

UMV foråret 2019

Indhold

Information	3
Besvarelser medtaget i denne rapport	3
Fysiske: Skolens fysiske rammer	4
Er det rart at være i dit klasseværelse?	4
Har du plads nok til dit overtøj på skolen?	5
Har skolen nogen gode toiletter?	6
Synes du, at der er plads nok i dit klasseværelse?	7
Fysiske: Skolens udearealer	8
Har skolen nogen gode legepladser?	8
Synes du, at der er gode muligheder for at lege på skolens udeområder?	9
Synes du, at der er plads nok til at lege på skolens udeområder?	10
Psykiske: Elevernes forhold til deres klassekammerater	11
Har du altid nogen at være sammen med i frikvartererne?	11
Har du det godt med dine klassekammerater?	12
Hvor tit har du besøg af klassekammerater derhjemme?	13
Psykiske: Elevernes forhold til deres lærere	15
Er dine lærere gode til at undervise dig?	15
Er du glad for dine lærere?	16
Kan du få hjælp af dine lærere, hvis du synes, at noget er svært?	17
Tror du, at dine lærere er glade for dig?	18
Psykiske: Elevernes forhold til deres skolegang	20
Er du glad for at gå i skole?	20
Er du glad for den klasse, du går i?	21
Psykiske: Elevernes forhold til undervisningen	23
Føler du, at du lærer nok her i skolen?	23
Synes du generelt, at det er nemt det I laver i skolen?	25
Synes du generelt, at det er svært det I laver i skolen?	26
Synes du, at du får en god undervisning?	27
Psykiske: Mobning og drillerier	29
Bliver du tit drillet på skolen, så du bliver ked af det?	29
Føler du at dine lærere vil hjælpe dig, hvis du bliver drillet?	30
Har din klasse regler for, hvordan I skal være over for hinanden?	31
Har du oplevet at dine lærere har drillet dig, så du er blevet ked af det?	32
Har du på skolen set andre blive drillet, så de er blevet kede af det?	34
Æstetiske/Fysiske: Indeklima	35

Er der tit en dårlig lugt i klassen?	35
Har du det tit for koldt i klassen?.....	36
Har du det tit for varmt i klassen?.....	37
Har du tit hovedpine i skolen?.....	38
Æstetiske: Støj	39
Er der regler i din klasse for, hvornår du må sige noget?	39
Er der ro i klassen, når læreren underviser?	40
Er der uro i din klasse i timerne?	42
Er lærerne i din klasse gode til at få ro i klassen?	44

Information

Besvarelser medtaget i denne rapport

Filtrer på køn	Er medtaget i dette diagram
Drenge/mænd	X
Piger/kvinder	X

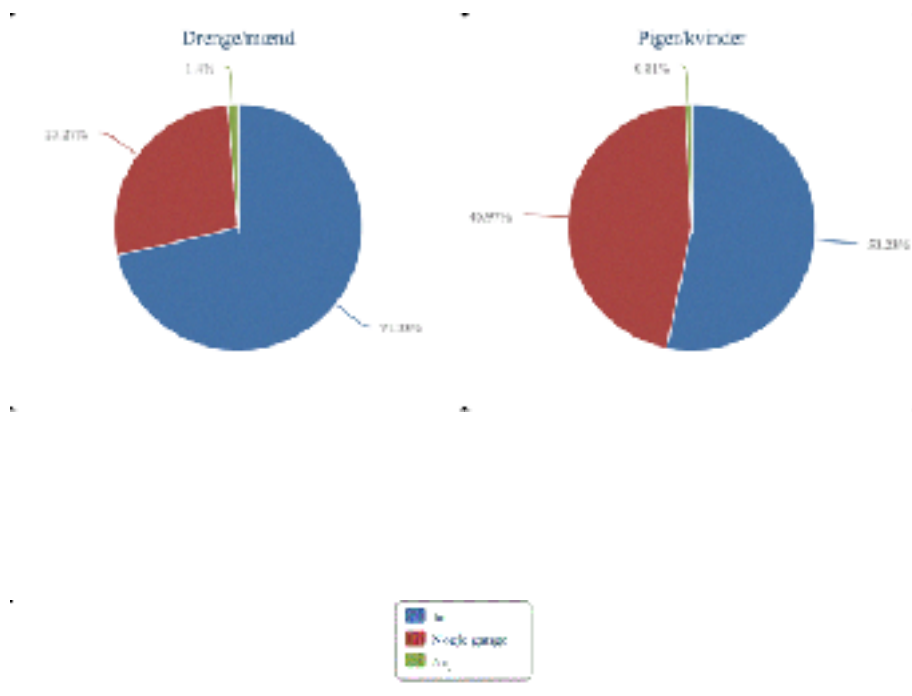
Filtrer på årgange	Er medtaget i dette diagram
0. årgang	X
1. årgang	X
2. årgang	X
3. årgang	X
4. årgang	X
5. årgang	X
6. årgang	X
7. årgang	X
8. årgang	X
9. årgang	X

Fysiske: Skolens fysiske rammer

Er det rart at være i dit klasseværelse?

Valgmuligheder	Dreng/mand	Pige/kvinde
Ja	102	66
Nogle gange	39	57
Nej	2	1
Antal deltagere, der har besvaret dette spørgsmål	143	124

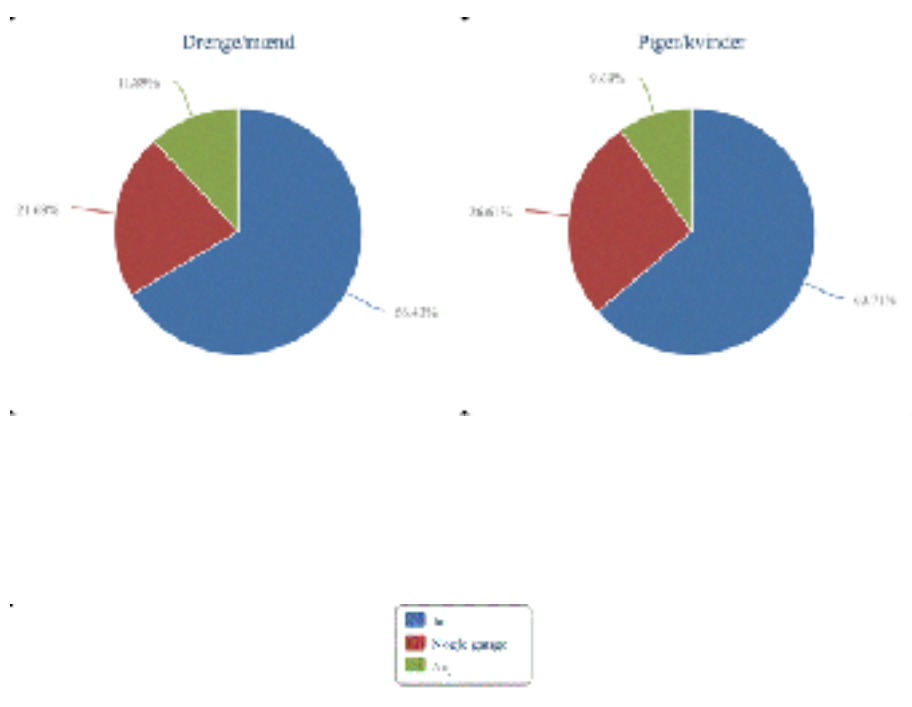
Valgmuligheder	Dreng/mand	Pige/kvinde
Ja	71,33 %	53,23 %
Nogle gange	27,27 %	45,97 %
Nej	1,40 %	0,81 %



Har du plads nok til dit overtøj på skolen?

Valgmuligheder	Dreng/mand	Pige/kvinde
Ja	95	79
Nogle gange	31	33
Nej	17	12
Antal deltagere, der har besvaret dette spørgsmål	143	124

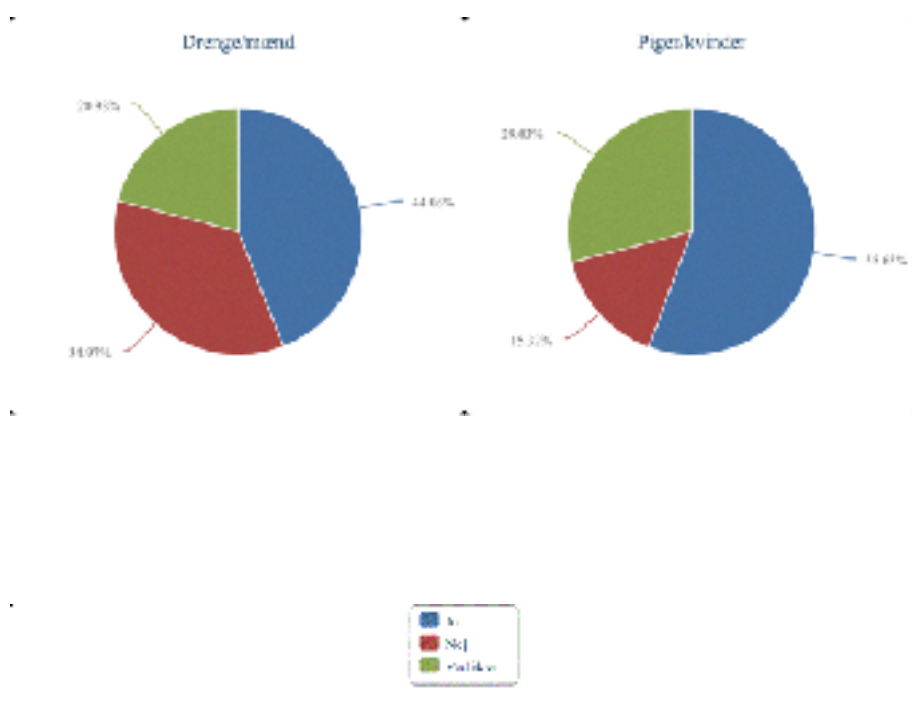
Valgmuligheder	Dreng/mand	Pige/kvinde
Ja	66,43 %	63,71 %
Nogle gange	21,68 %	26,61 %
Nej	11,89 %	9,68 %



Har skolen nogen gode toiletter?

Valgmuligheder	Dreng/mand	Pige/kvinde
Ja	63	69
Nej	50	19
Ved ikke	30	36
Antal deltagere, der har besvaret dette spørgsmål	143	124

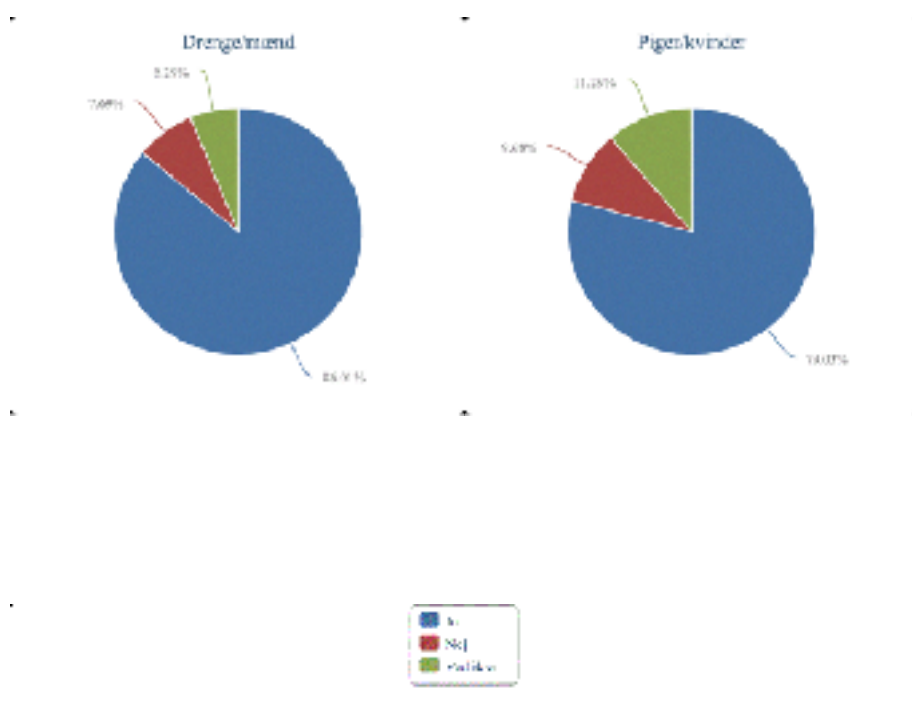
Valgmuligheder	Dreng/mand	Pige/kvinde
Ja	44,06 %	55,65 %
Nej	34,97 %	15,32 %
Ved ikke	20,98 %	29,03 %



Synes du, at der er plads nok i dit klasseværelse?

Valgmuligheder	Dreng/mand	Pige/kvinde
Ja	123	98
Nej	11	12
Ved ikke	9	14
Antal deltagere, der har besvaret dette spørgsmål	143	124

Valgmuligheder	Dreng/mand	Pige/kvinde
Ja	86,01 %	79,03 %
Nej	7,69 %	9,68 %
Ved ikke	6,29 %	11,29 %

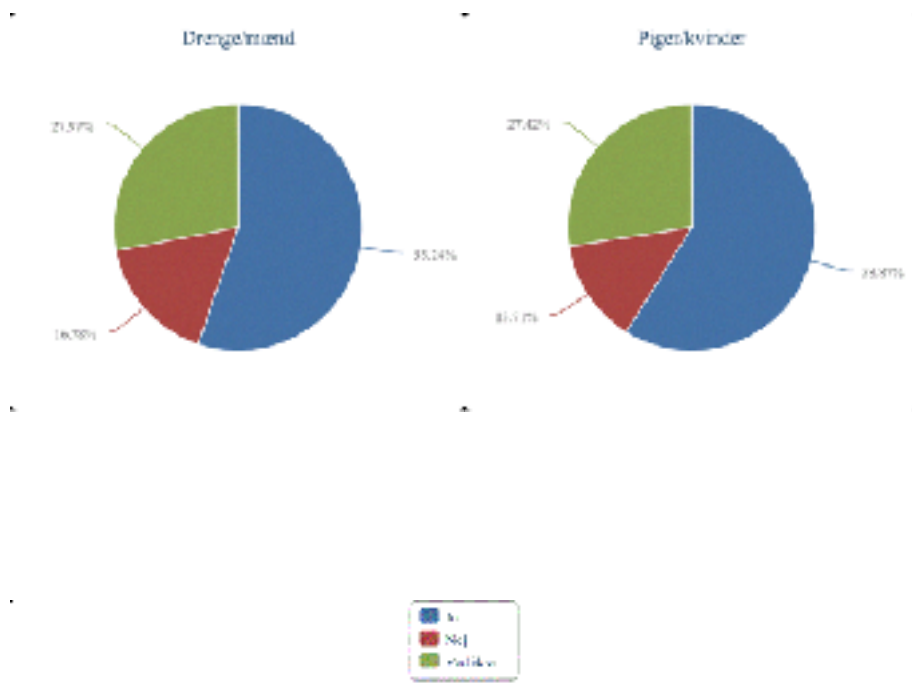


Fysiske: Skolens udearealer

Har skolen nogen gode legepladser?

Valgmuligheder	Dreng/mand	Pige/kvinde
Ja	79	73
Nej	24	17
Ved ikke	40	34
Antal deltagere, der har besvaret dette spørgsmål	143	124

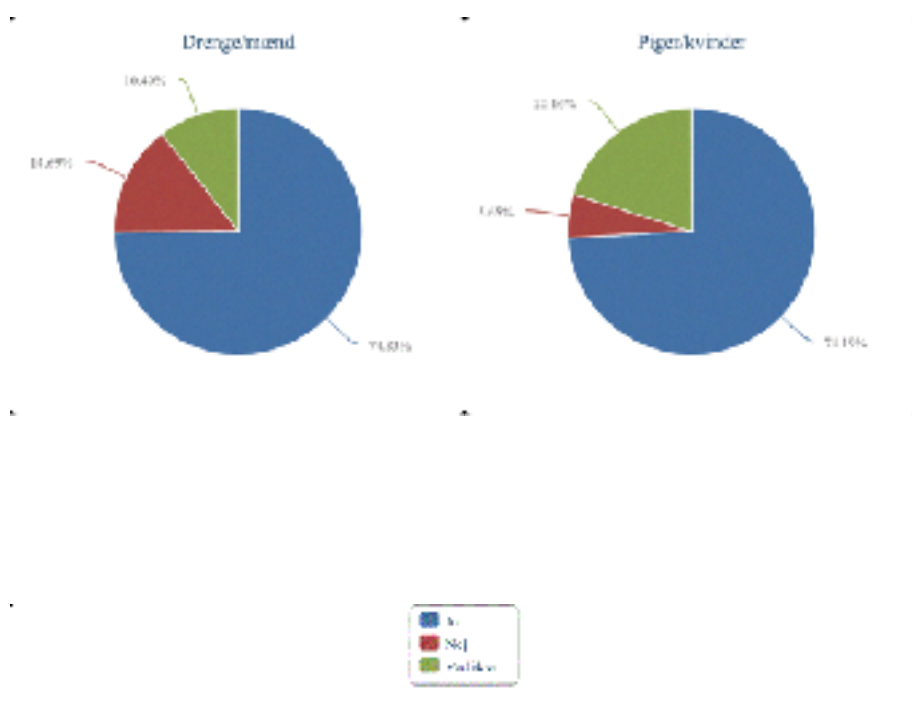
Valgmuligheder	Dreng/mand	Pige/kvinde
Ja	55,24 %	58,87 %
Nej	16,78 %	13,71 %
Ved ikke	27,97 %	27,42 %



Synes du, at der er gode muligheder for at lege på skolens udeområder?

Valgmuligheder	Dreng/mand	Pige/kvinde
Ja	107	92
Nej	21	7
Ved ikke	15	25
Antal deltagere, der har besvaret dette spørgsmål	143	124

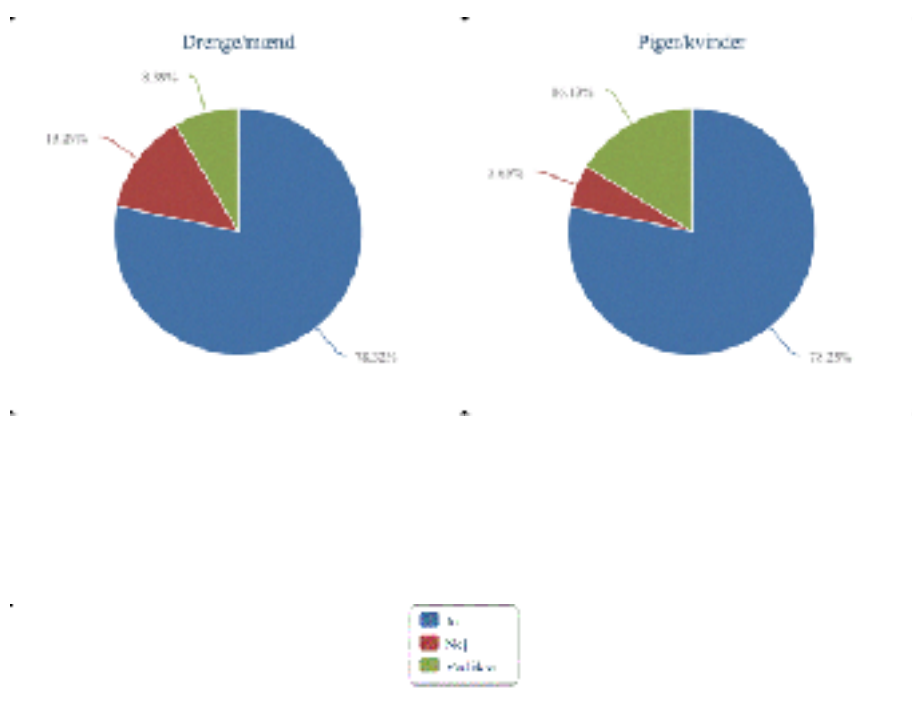
Valgmuligheder	Dreng/mand	Pige/kvinde
Ja	74,83 %	74,19 %
Nej	14,69 %	5,65 %
Ved ikke	10,49 %	20,16 %



Synes du, at der er plads nok til at lege på skolens udeområder?

Valgmuligheder	Dreng/mand	Pige/kvinde
Ja	112	97
Nej	19	7
Ved ikke	12	20
Antal deltagere, der har besvaret dette spørgsmål	143	124

Valgmuligheder	Dreng/mand	Pige/kvinde
Ja	78,32 %	78,23 %
Nej	13,29 %	5,65 %
Ved ikke	8,39 %	16,13 %

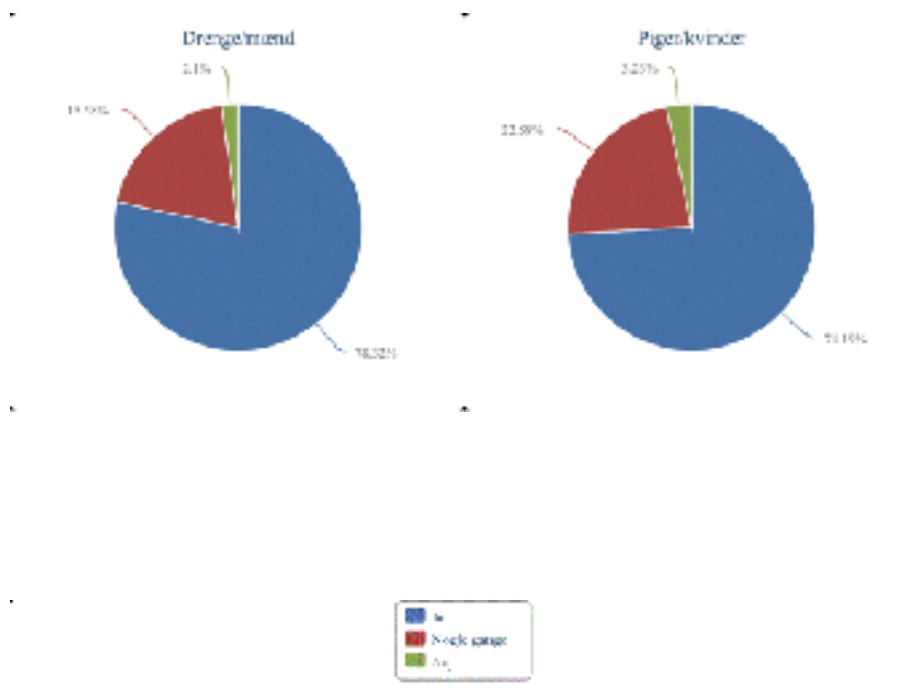


Psykiske: Elevernes forhold til deres klassekammerater

Har du altid nogen at være sammen med i frikvartererne?

Valgmuligheder	Dreng/mand	Pige/kvinde
Ja	112	92
Nogle gange	28	28
Nej	3	4
Antal deltagere, der har besvaret dette spørgsmål	143	124

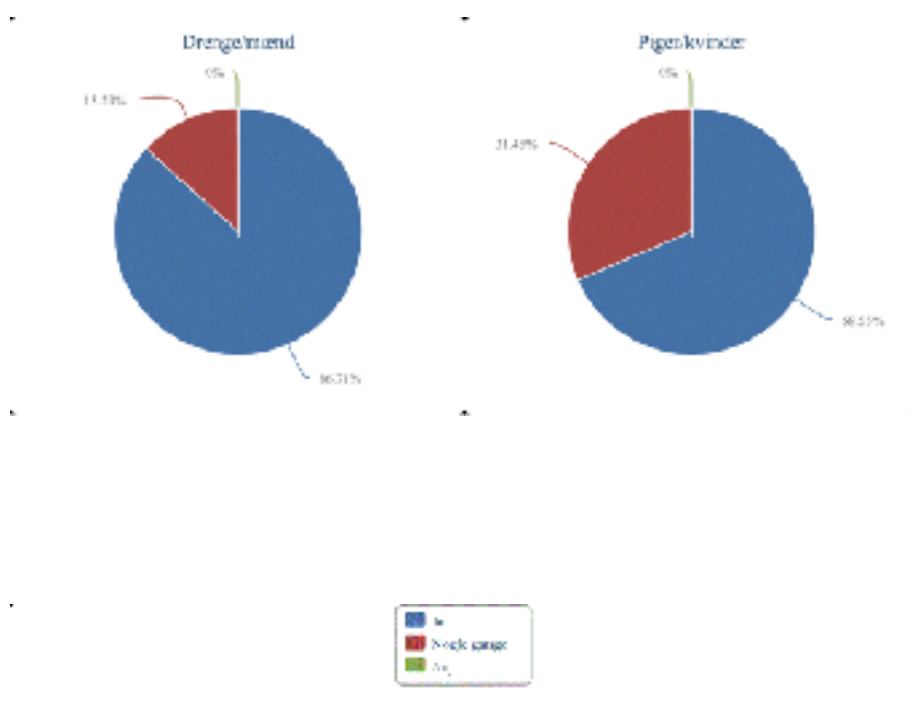
Valgmuligheder	Dreng/mand	Pige/kvinde
Ja	78,32 %	74,19 %
Nogle gange	19,58 %	22,58 %
Nej	2,10 %	3,23 %



Har du det godt med dine klassekammerater?

Valgmuligheder	Dreng/mand	Pige/kvinde
Ja	124	85
Nogle gange	19	39
Nej	0	0
Antal deltagere, der har besvaret dette spørgsmål	143	124

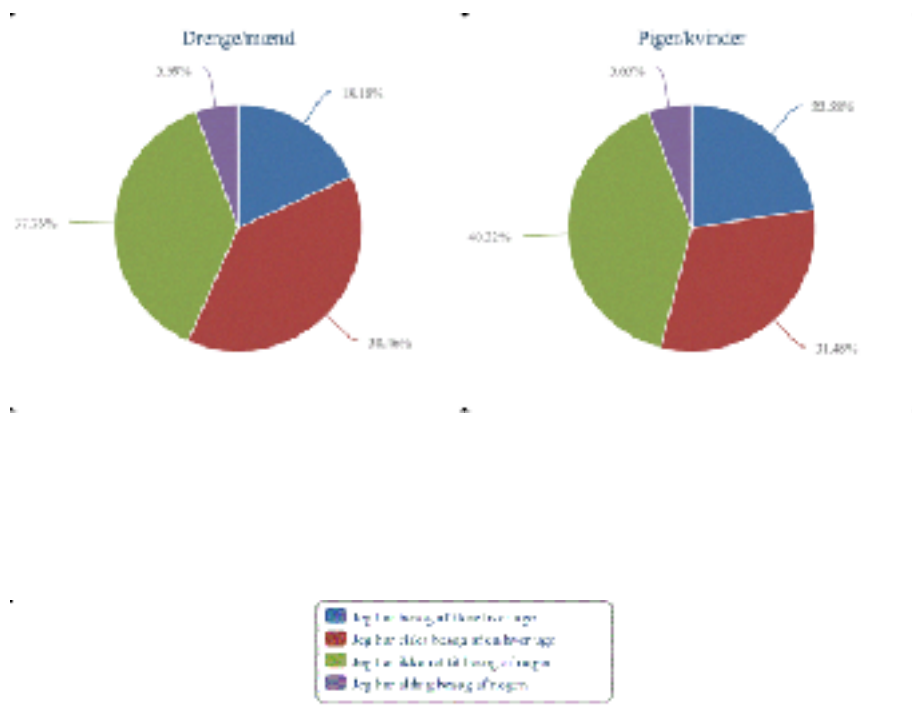
Valgmuligheder	Dreng/mand	Pige/kvinde
Ja	86,71 %	68,55 %
Nogle gange	13,29 %	31,45 %
Nej	0,00 %	0,00 %



Hvor tit har du besøg af klassekammerater derhjemme?

Valgmuligheder	Dreng/mand	Pige/kvinde
Jeg har besøg af flere hver uge	26	28
Jeg har cirka besøg af en hver uge	55	39
Jeg har ikke ret tit besøg af nogen	54	50
Jeg har aldrig besøg af nogen	8	7
Antal deltagere, der har besvaret dette spørgsmål	143	124

Valgmuligheder	Dreng/mand	Pige/kvinde
Jeg har besøg af flere hver uge	18,18 %	22,58 %
Jeg har cirka besøg af en hver uge	38,46 %	31,45 %
Jeg har ikke ret tit besøg af nogen	37,76 %	40,32 %
Jeg har aldrig besøg af nogen	5,59 %	5,65 %

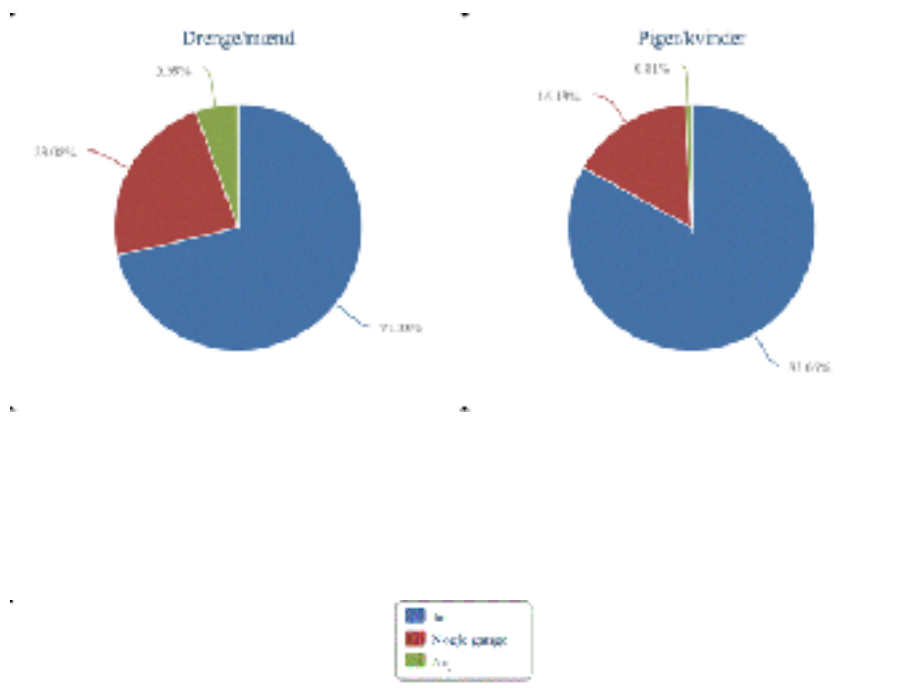


Psykiske: Elevernes forhold til deres lærere

Er dine lærere gode til at undervise dig?

Valgmuligheder	Dreng/mand	Pige/kvinde
Ja	102	103
Nogle gange	33	20
Nej	8	1
Antal deltagere, der har besvaret dette spørgsmål	143	124

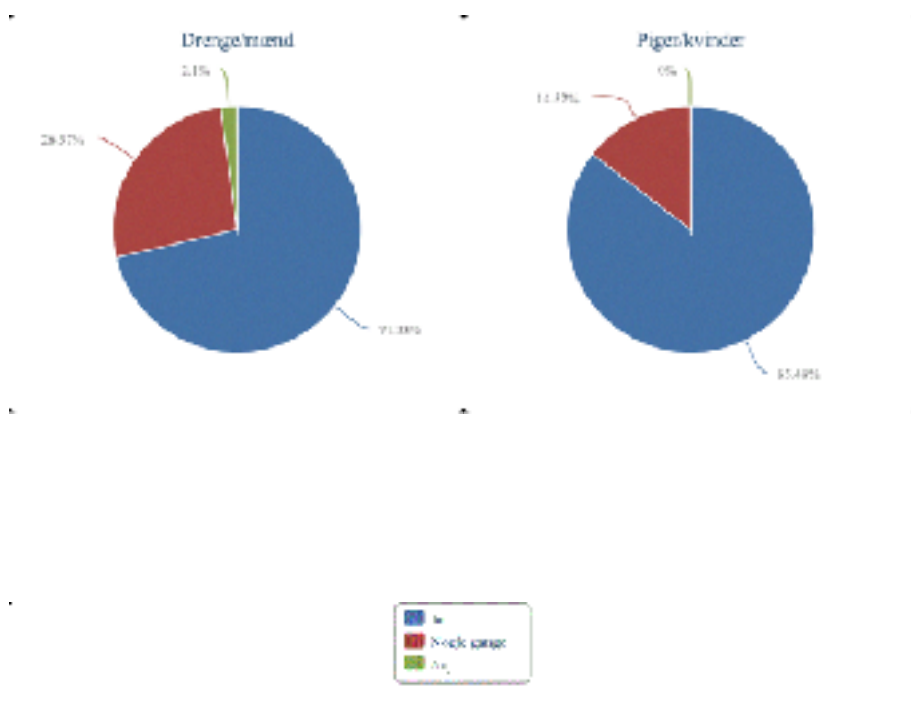
Valgmuligheder	Dreng/mand	Pige/kvinde
Ja	71,33 %	83,06 %
Nogle gange	23,08 %	16,13 %
Nej	5,59 %	0,81 %



Er du glad for dine lærere?

Valgmuligheder	Dreng/mand	Pige/kvinde
Ja	102	106
Nogle gange	38	18
Nej	3	0
Antal deltagere, der har besvaret dette spørgsmål	143	124

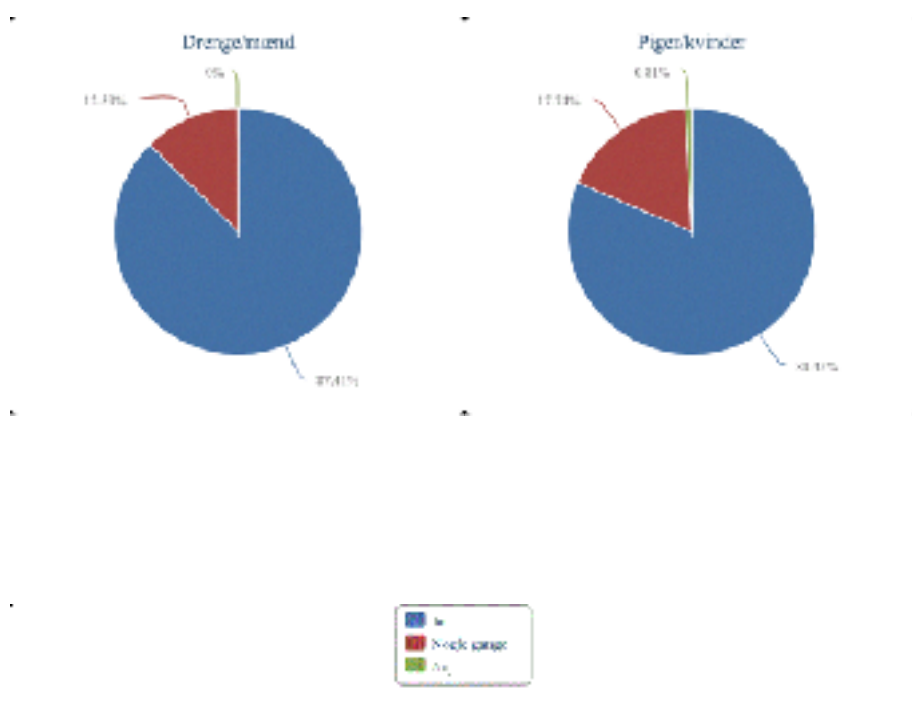
Valgmuligheder	Dreng/mand	Pige/kvinde
Ja	71,33 %	85,48 %
Nogle gange	26,57 %	14,52 %
Nej	2,10 %	0,00 %



Kan du få hjælp af dine lærere, hvis du synes, at noget er svært?

Valgmuligheder	Dreng/mand	Pige/kvinde
Ja	125	101
Nogle gange	18	22
Nej	0	1
Antal deltagere, der har besvaret dette spørgsmål	143	124

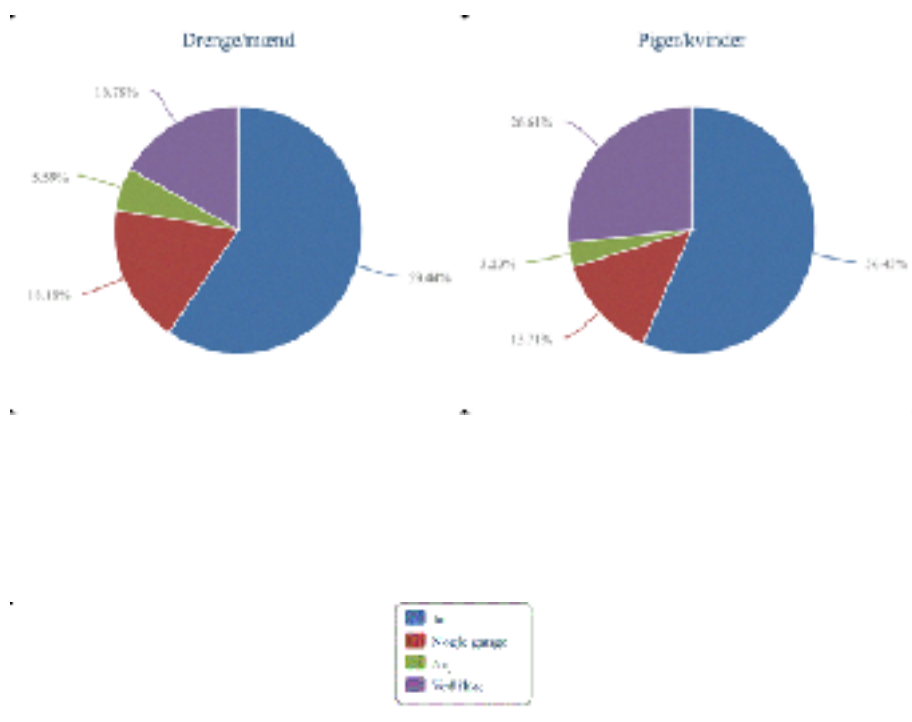
Valgmuligheder	Dreng/mand	Pige/kvinde
Ja	87,41 %	81,45 %
Nogle gange	12,59 %	17,74 %
Nej	0,00 %	0,81 %



Tror du, at dine lærere er glade for dig?

Valgmuligheder	Dreng/mand	Pige/kvinde
Ja	85	70
Nogle gange	26	17
Nej	8	4
Ved ikke	24	33
Antal deltagere, der har besvaret dette spørgsmål	143	124

Valgmuligheder	Dreng/mand	Pige/kvinde
Ja	59,44 %	56,45 %
Nogle gange	18,18 %	13,71 %
Nej	5,59 %	3,23 %
Ved ikke	16,78 %	26,61 %

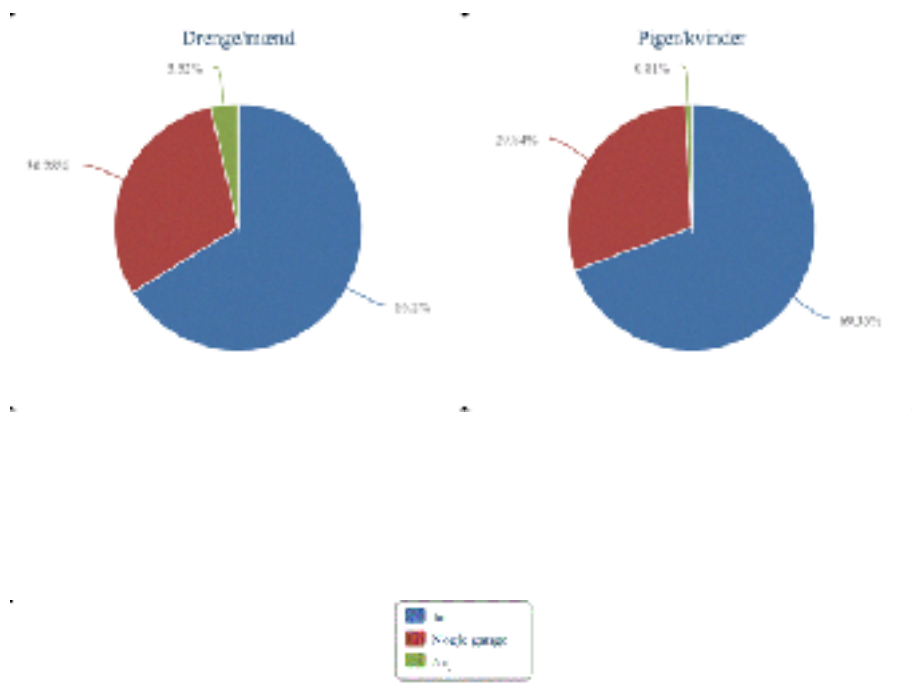


Psykiske: Elevernes forhold til deres skolegang

Er du glad for at gå i skole?

Valgmuligheder	Dreng/mand	Pige/kvinde
Ja	94	86
Nogle gange	43	37
Nej	5	1
Antal deltagere, der har besvaret dette spørgsmål	142	124

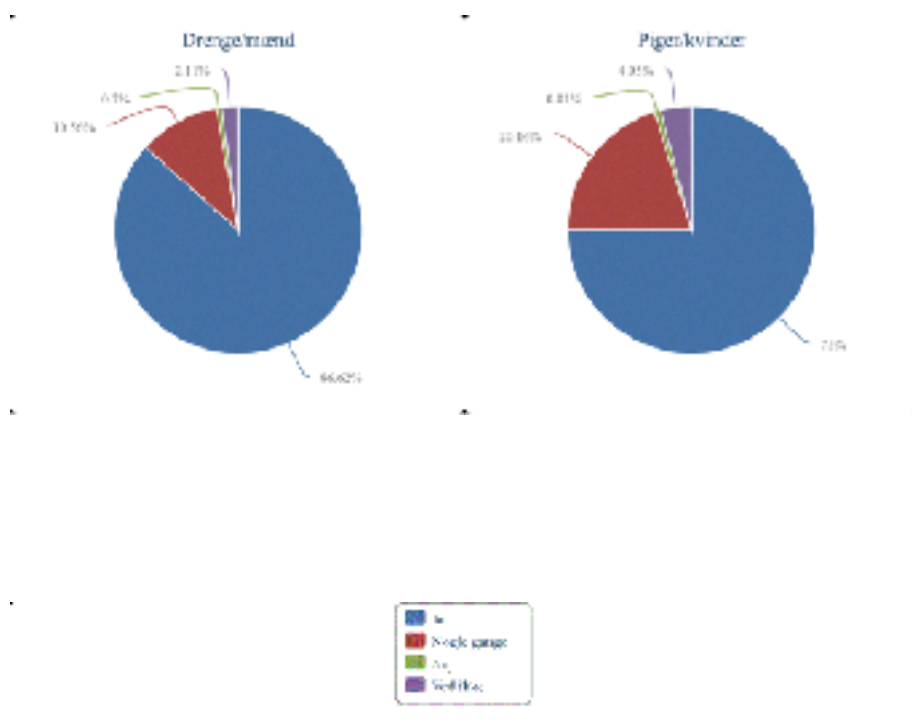
Valgmuligheder	Dreng/mand	Pige/kvinde
Ja	66,20 %	69,35 %
Nogle gange	30,28 %	29,84 %
Nej	3,52 %	0,81 %



Er du glad for den klasse, du går i?

Valgmuligheder	Dreng/mand	Pige/kvinde
Ja	123	93
Nogle gange	15	25
Nej	1	1
Ved ikke	3	5
Antal deltagere, der har besvaret dette spørgsmål	142	124

Valgmuligheder	Dreng/mand	Pige/kvinde
Ja	86,62 %	75,00 %
Nogle gange	10,56 %	20,16 %
Nej	0,70 %	0,81 %
Ved ikke	2,11 %	4,03 %

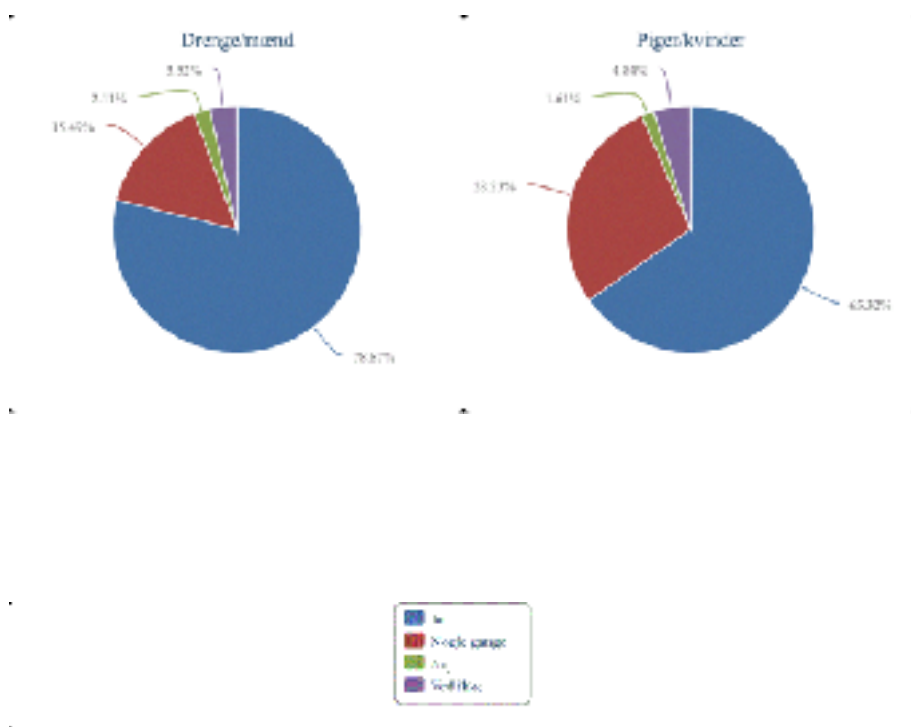


Psykkiske: Elevernes forhold til undervisningen

Føler du, at du lærer nok henne i skolen?

Valgmuligheder	Dreng/mand	Pige/kvinde
Ja	112	81
Nogle gange	22	35
Nej	3	2
Ved ikke	5	6
Antal deltagere, der har besvaret dette spørgsmål	142	124

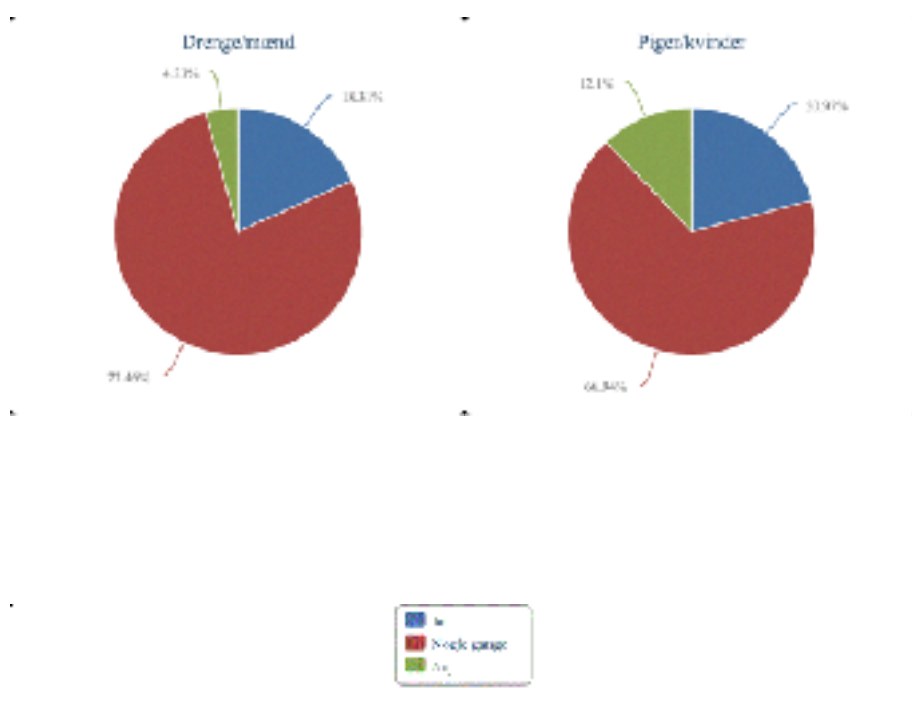
Valgmuligheder	Dreng/mand	Pige/kvinde
Ja	78,87 %	65,32 %
Nogle gange	15,49 %	28,23 %
Nej	2,11 %	1,61 %
Ved ikke	3,52 %	4,84 %



Synes du generelt, at det er nemt det I laver skolen?

Valgmuligheder	Dreng/mand	Pige/kvinde
Ja	26	26
Nogle gange	110	83
Nej	6	15
Antal deltagere, der har besvaret dette spørgsmål	142	124

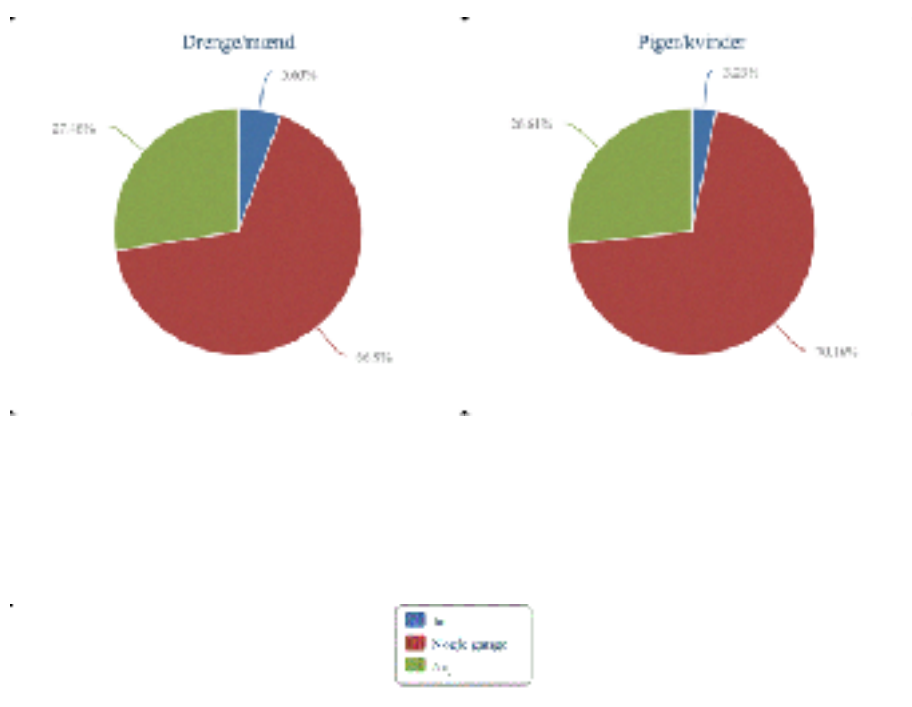
Valgmuligheder	Dreng/mand	Pige/kvinde
Ja	18,31 %	20,97 %
Nogle gange	77,46 %	66,94 %
Nej	4,23 %	12,10 %



Synes du generelt, at det er svært det I laver skolen?

Valgmuligheder	Dreng/mand	Pige/kvinde
Ja	8	4
Nogle gange	95	87
Nej	39	33
Antal deltagere, der har besvaret dette spørgsmål	142	124

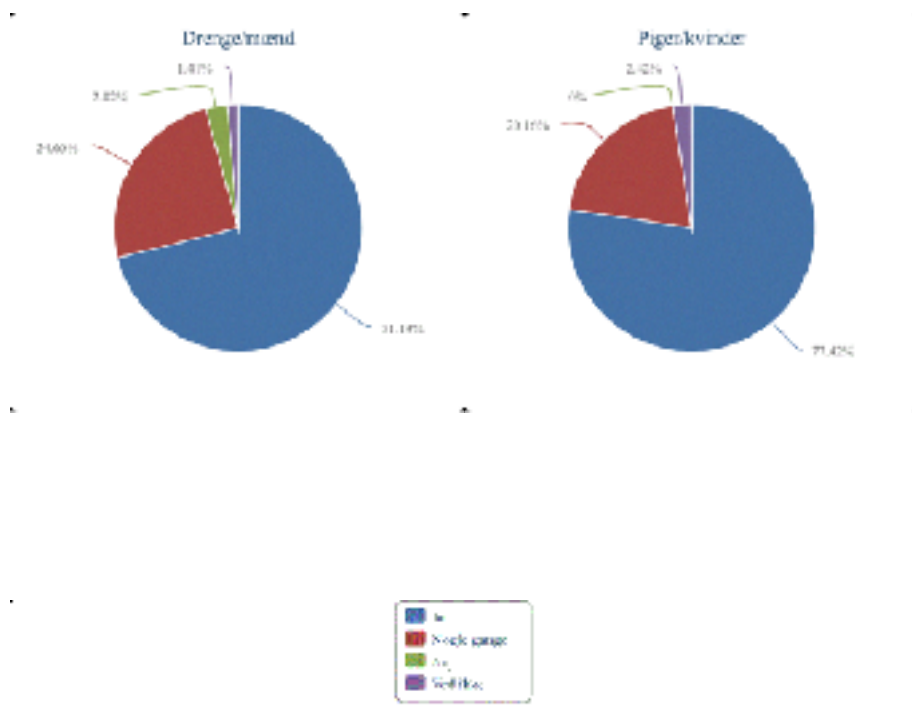
Valgmuligheder	Dreng/mand	Pige/kvinde
Ja	5,63 %	3,23 %
Nogle gange	66,90 %	70,16 %
Nej	27,46 %	26,61 %



Synes du, at du får en god undervisning?

Valgmuligheder	Dreng/mand	Pige/kvinde
Ja	101	96
Nogle gange	35	25
Nej	4	0
Ved ikke	2	3
Antal deltagere, der har besvaret dette spørgsmål	142	124

Valgmuligheder	Dreng/mand	Pige/kvinde
Ja	71,13 %	77,42 %
Nogle gange	24,65 %	20,16 %
Nej	2,82 %	0,00 %
Ved ikke	1,41 %	2,42 %

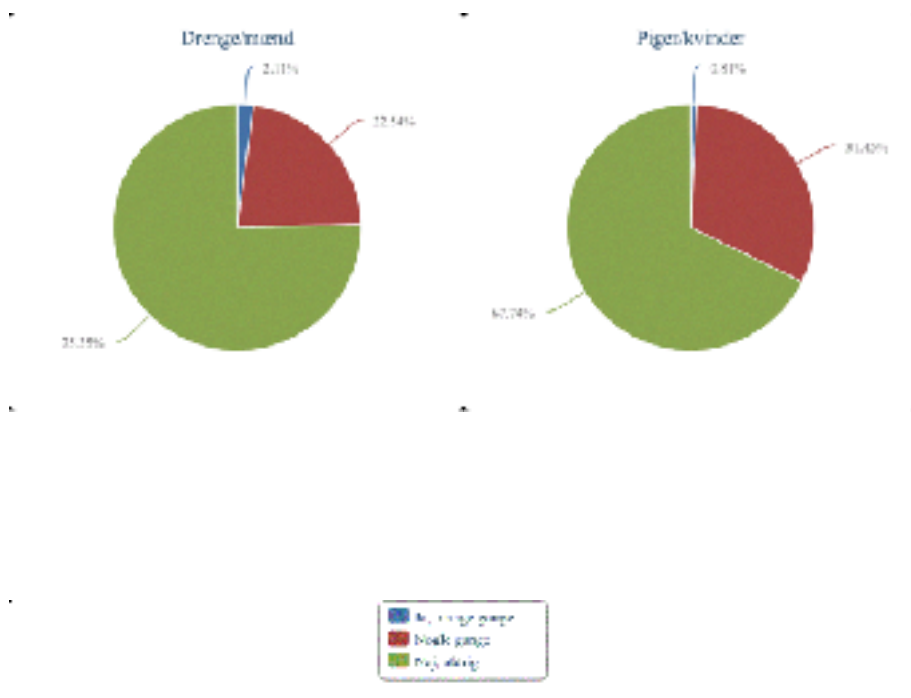


Psykiske: Mobning og drillerier

Bliver du tit drillet på skolen, så du bliver ked af det?

Valgmuligheder	Dreng/mand	Pige/kvinde
Ja, mange gange	3	1
Nogle gange	32	39
Nej, aldrig	107	84
Antal deltagere, der har besvaret dette spørgsmål	142	124

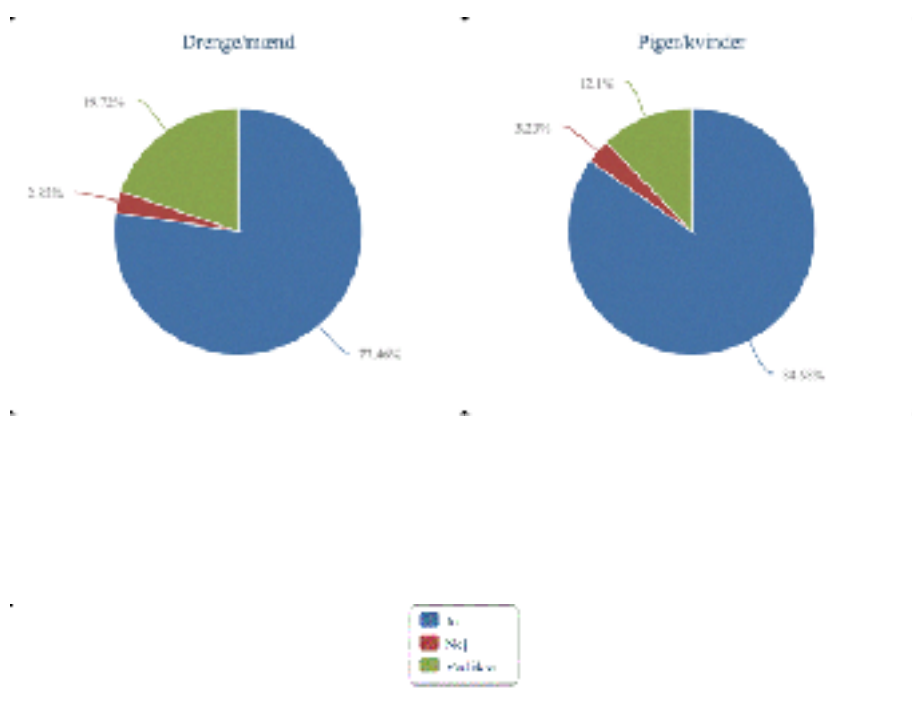
Valgmuligheder	Dreng/mand	Pige/kvinde
Ja, mange gange	2,11 %	0,81 %
Nogle gange	22,54 %	31,45 %
Nej, aldrig	75,35 %	67,74 %



Føler du at dine lærer vil hjælpe dig, hvis du bliver drillet?

Valgmuligheder	Dreng/mand	Pige/kvinde
Ja	110	105
Nej	4	4
Ved ikke	28	15
Antal deltagere, der har besvaret dette spørgsmål	142	124

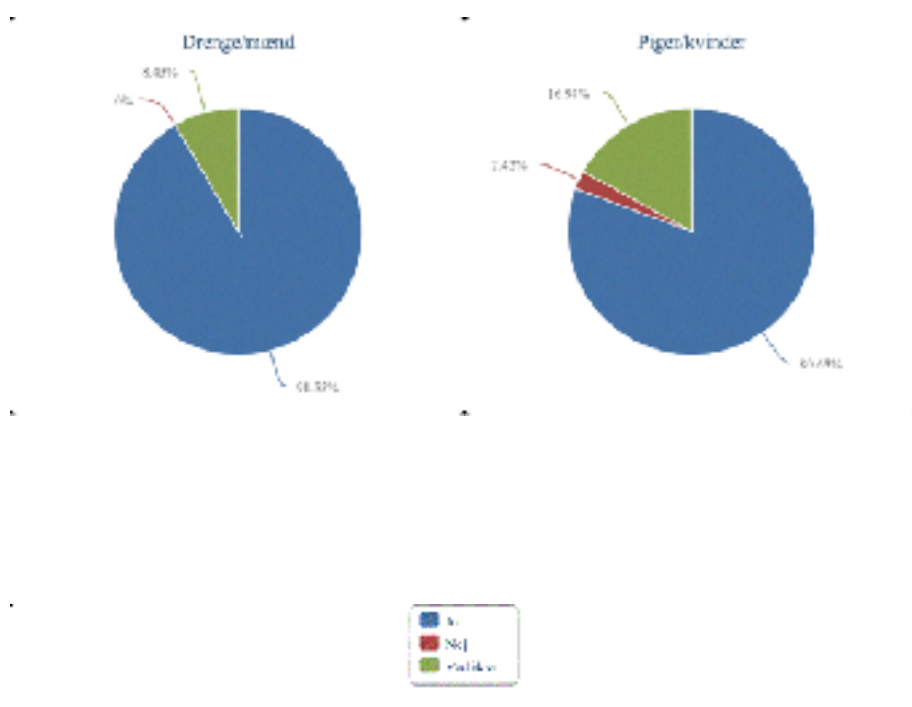
Valgmuligheder	Dreng/mand	Pige/kvinde
Ja	77,46 %	84,68 %
Nej	2,82 %	3,23 %
Ved ikke	19,72 %	12,10 %



Har din klasse regler for, hvordan I skal være over for hinanden?

Valgmuligheder	Dreng/mand	Pige/kvinde
Ja	130	100
Nej	0	3
Ved ikke	12	21
Antal deltagere, der har besvaret dette spørgsmål	142	124


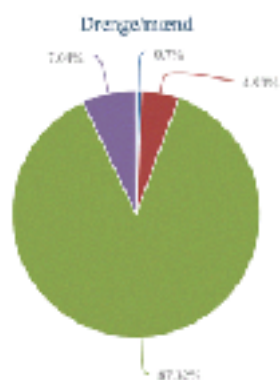
Valgmuligheder	Dreng/mand	Pige/kvinde
Ja	91,55 %	80,65 %
Nej	0,00 %	2,42 %
Ved ikke	8,45 %	16,94 %



Har du oplevet at dine lærere har drillet dig, så du er blevet ked af det?

Valgmuligheder	Dreng/mand	Pige/kvinde
Ja, mange gange	1	0
Nogle gange	7	6
Nej, aldrig	124	101
Ved ikke	10	17
Antal deltagere, der har besvaret dette spørgsmål	142	124

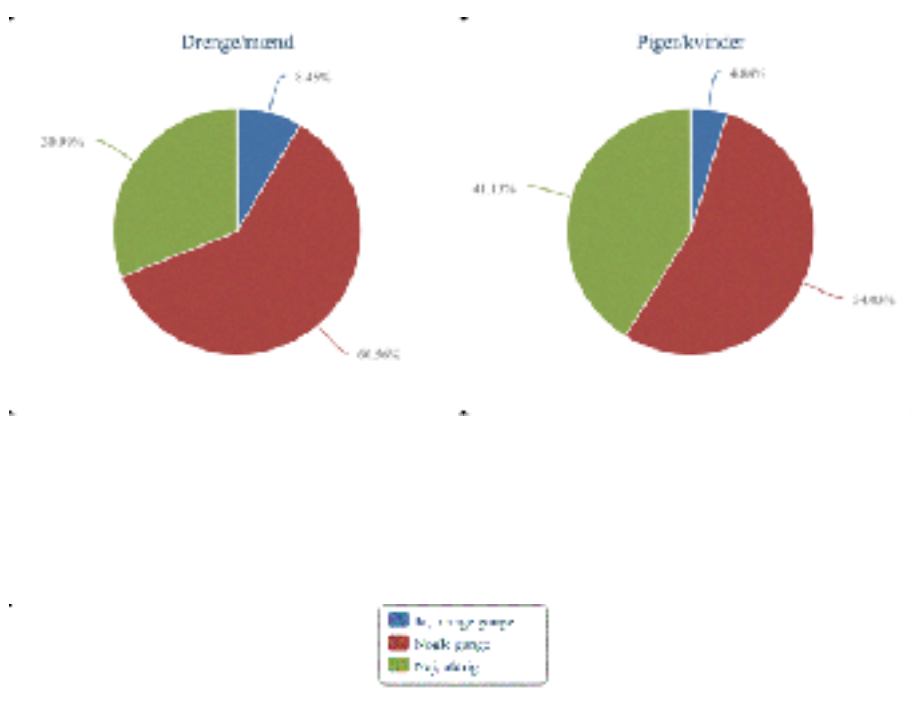
Valgmuligheder	Dreng/mand	Pige/kvinde
Ja, mange gange	0,70 %	0,00 %
Nogle gange	4,93 %	4,84 %
Nej, aldrig	87,32 %	81,45 %
Ved ikke	7,04 %	13,71 %



Har du på skolen set andre blive drillet, så de er blevet kede af det?

Valgmuligheder	Dreng/mand	Pige/kvinde
Ja, mange gange	12	6
Nogle gange	86	67
Nej, aldrig	44	51
Antal deltagere, der har besvaret dette spørgsmål	142	124

Valgmuligheder	Dreng/mand	Pige/kvinde
Ja, mange gange	8,45 %	4,84 %
Nogle gange	60,56 %	54,03 %
Nej, aldrig	30,99 %	41,13 %

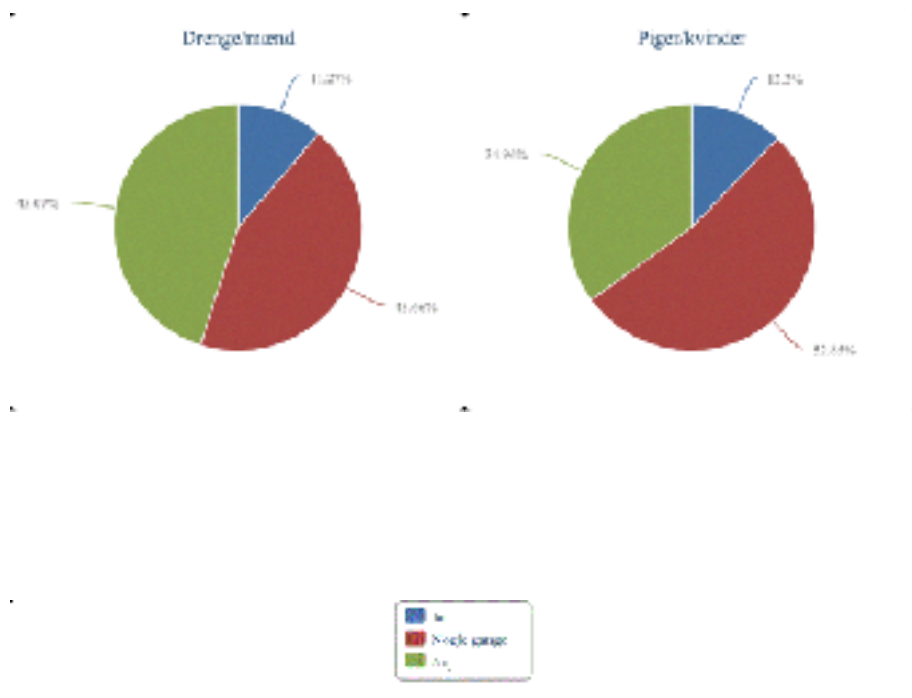


Æstetiske/Fysiske: Indeklima

Er der tit en dårlig lugt i klassen?

Valgmuligheder	Dreng/mand	Pige/kvinde
Ja	16	15
Nogle gange	62	65
Nej	64	43
Antal deltagere, der har besvaret dette spørgsmål	142	123

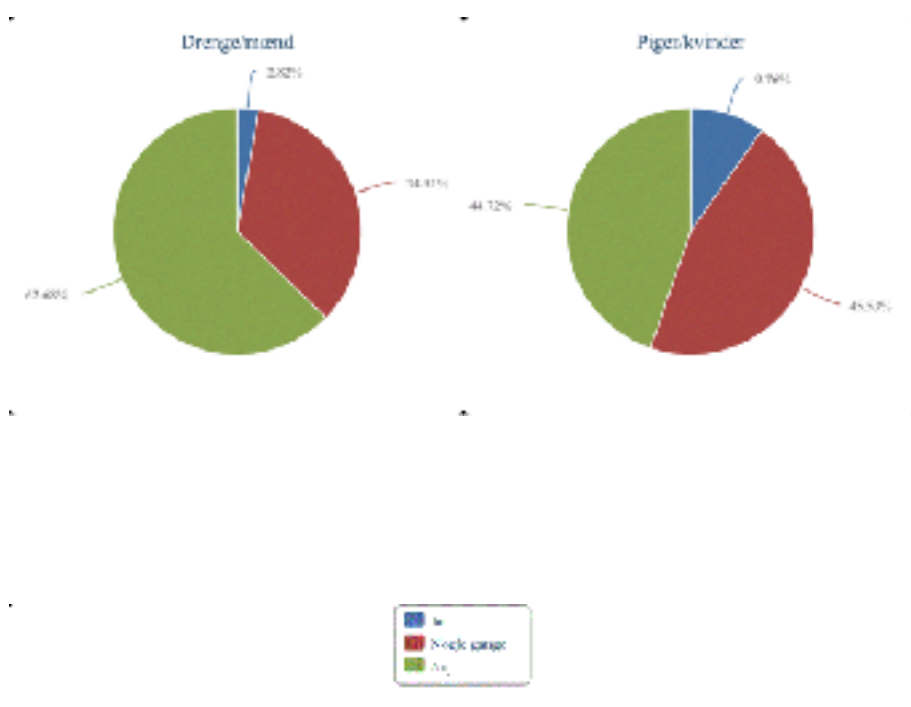
Valgmuligheder	Dreng/mand	Pige/kvinde
Ja	11,27 %	12,20 %
Nogle gange	43,66 %	52,85 %
Nej	45,07 %	34,96 %



Har du det tit for koldt i klassen?

Valgmuligheder	Dreng/mand	Pige/kvinde
Ja	4	12
Nogle gange	49	56
Nej	89	55
Antal deltagere, der har besvaret dette spørgsmål	142	123

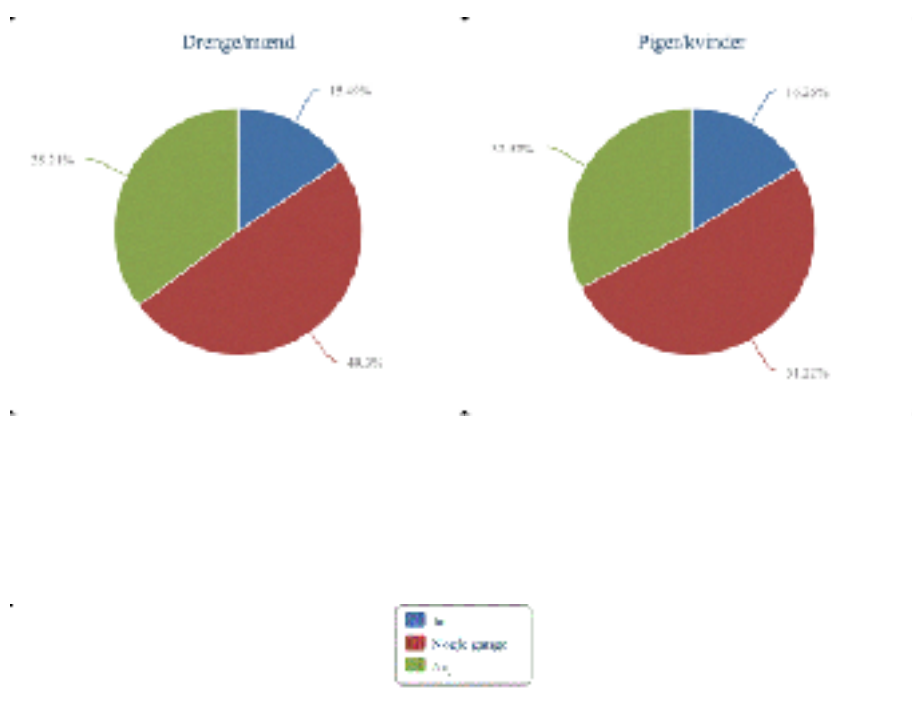
Valgmuligheder	Dreng/mand	Pige/kvinde
Ja	2,82 %	9,76 %
Nogle gange	34,51 %	45,53 %
Nej	62,68 %	44,72 %



Har du det tit for varmt i klassen?

Valgmuligheder	Dreng/mand	Pige/kvinde
Ja	22	20
Nogle gange	70	63
Nej	50	40
Antal deltagere, der har besvaret dette spørgsmål	142	123

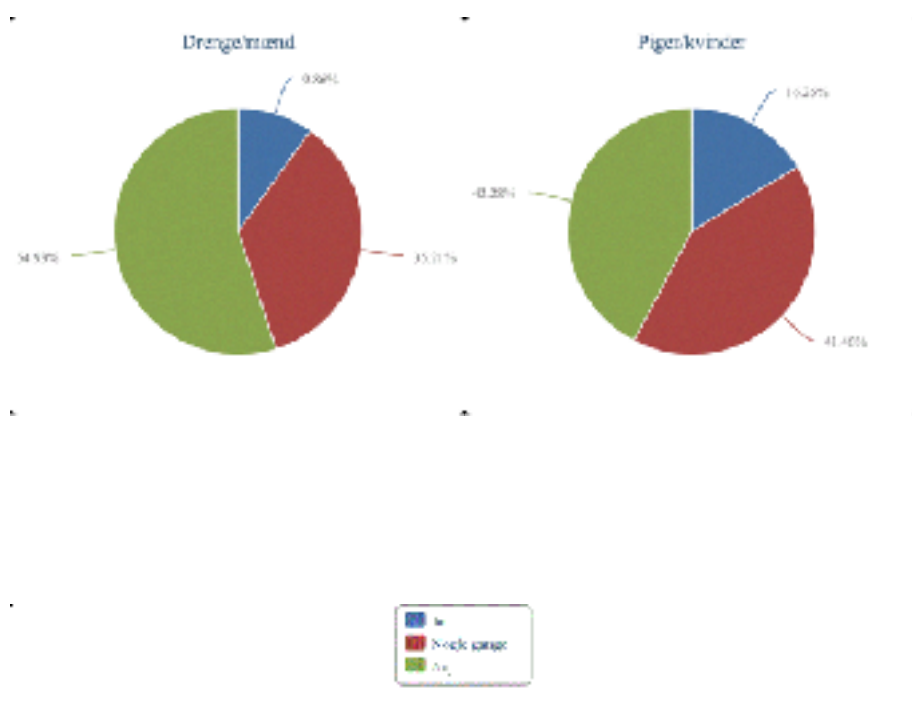
Valgmuligheder	Dreng/mand	Pige/kvinde
Ja	15,49 %	16,26 %
Nogle gange	49,30 %	51,22 %
Nej	35,21 %	32,52 %



Har du tit hovedpine i skolen?

Valgmuligheder	Dreng/mand	Pige/kvinde
Ja	14	20
Nogle gange	50	51
Nej	78	52
Antal deltagere, der har besvaret dette spørgsmål	142	123

Valgmuligheder	Dreng/mand	Pige/kvinde
Ja	9,86 %	16,26 %
Nogle gange	35,21 %	41,46 %
Nej	54,93 %	42,28 %

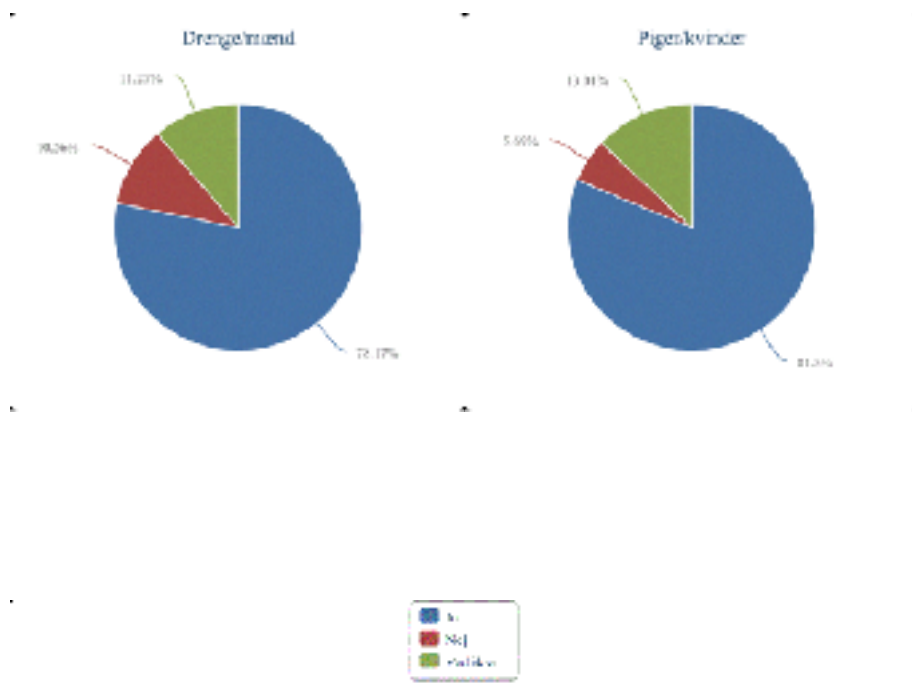


Æstetiske: Støj

Er der regler i din klasse for, hvornår du må sige noget?

Valgmuligheder	Dreng/mand	Pige/kvinde
Ja	111	100
Nej	15	7
Ved ikke	16	16
Antal deltagere, der har besvaret dette spørgsmål	142	123

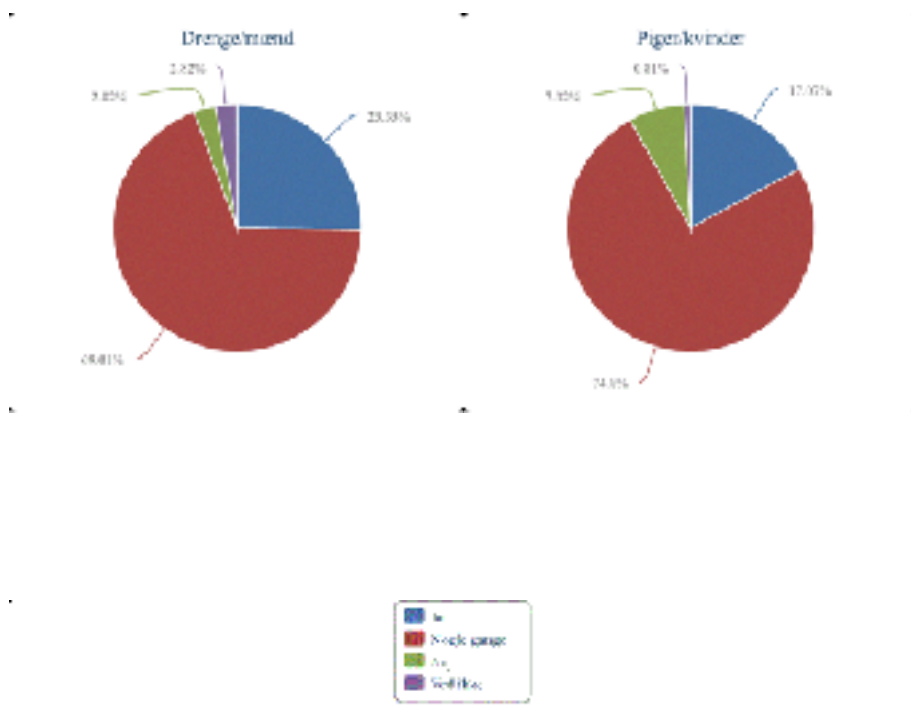
Valgmuligheder	Dreng/mand	Pige/kvinde
Ja	78,17 %	81,30 %
Nej	10,56 %	5,69 %
Ved ikke	11,27 %	13,01 %



Er der ro i klassen, når læreren underviser?

Valgmuligheder	Dreng/mand	Pige/kvinde
Ja	36	21
Nogle gange	98	92
Nej	4	9
Ved ikke	4	1
Antal deltagere, der har besvaret dette spørgsmål	142	123

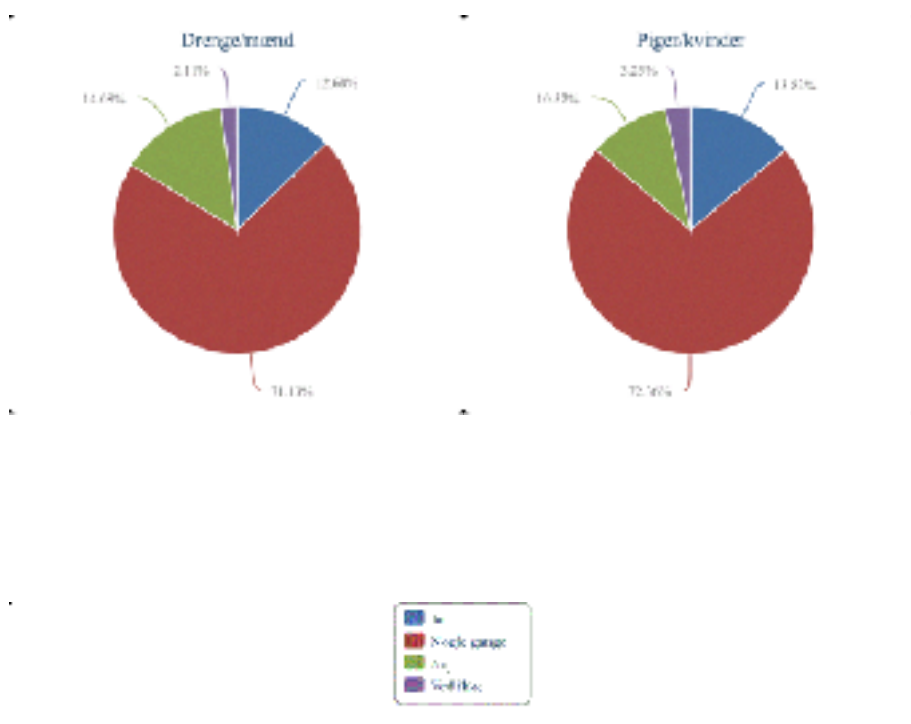
Valgmuligheder	Dreng/mand	Pige/kvinde
Ja	25,35 %	17,07 %
Nogle gange	69,01 %	74,80 %
Nej	2,82 %	7,32 %
Ved ikke	2,82 %	0,81 %



Er der uro i din klasse i timerne?

Valgmuligheder	Dreng/mand	Pige/kvinde
Ja	18	17
Nogle gange	101	89
Nej	20	13
Ved ikke	3	4
Antal deltagere, der har besvaret dette spørgsmål	142	123

Valgmuligheder	Dreng/mand	Pige/kvinde
Ja	12,68 %	13,82 %
Nogle gange	71,13 %	72,36 %
Nej	14,08 %	10,57 %
Ved ikke	2,11 %	3,25 %



Er lærerne i din klasse gode til at få ro i klassen?

Valgmuligheder	Dreng/mand	Pige/kvinde
Ja	92	53
Nogle gange	46	63
Nej	1	1
Ved ikke	3	5
Antal deltagere, der har besvaret dette spørgsmål	142	122

Valgmuligheder	Dreng/mand	Pige/kvinde
Ja	64,79 %	43,44 %
Nogle gange	32,39 %	51,64 %
Nej	0,70 %	0,82 %
Ved ikke	2,11 %	4,10 %

